



WZÓR DO WYKONANIA NA SZYDEŁKU

Aínsa

Bandana

Design: Miss Beetle | Hobbii Design

MATERIAŁY

2 motki Friends Extra Fine Merino, Lilac (63)
1 motek Friends Wheel, Lilac (63)

Szydełko 3 mm

Igła do wełny
Znaczniki ściągów
Nożyczki

Opcjonalnie: Mata do blokowania i szpilki

WŁÓCZKA

 **Friends Extra Fine Merino**, Hobbii

100% Wełna Merino
50 g = 165 m

 **Friends Wheel**, Hobbii

55% Bawełna, 45% Akryl
100 g = 400 m

PRÓBKA

10 cm x 10 cm = 18 o. x 11 rz.

SKRÓTY

oł = oczko łańcuszka

o = oczko

łuk = łuk z oczek łańcuszka

psł = półsłupek

sł = słupek

2 sł raz = dwa słupki szydełkowane razem

4 sł raz = cztery słupki szydełkowane razem

ROZMIAR

One size

WYMIAR

Szerokość: 100 cm

Wysokość: 38 cm

OBJAŚNIENIE DO WZORU

Aínsa bandana to delikatny dodatek, który doda charakteru każdej stylizacji. Chustka powstaje poprzez szydełkowanie jednego trójkątnego kawałka. Na końcu wykonany ozdobny brzeg wokół chusty. Projekt inspirowany jest średniowiecznymi budynkami w Aínsa, w mieście w Pirenejach.

HASHTAGI DLA MEDIÓW SPOŁECZNOŚCIOWYCH

#hobbiainsa

#hobbiidesign

KUP WŁÓCZKĘ TUTAJ

<https://shop.hobbii.pl/ainsa-bandana>

PYTANIA

Jeżeli masz jakiegokolwiek pytania do tego wzoru, nie wahaj się napisać do nas na


kontakt@hobbii.pl

Pamiętaj proszę, aby podać numer oraz nazwę wzoru.

Miłego robótkowania!



Opis wzoru



INFORMACJE I WSKAZÓWKI

Aínsa bandana składa się z jednej części w kształcie trójkąta. Jest szydełkowana od środka podstawy do wierzchołków. Gdy trójkąt jest gotowy, wzdłuż dwóch boków należy wykonać ozdobny brzeg. Chusta jest przerabiana jedną nitką Friends Extra Fine Merino, a ozdobny brzeg chusty wykonany jedną nitką Friends Wheel.

Panel trójkąta jest w większości szydełkowany słupkami. Jednak niektóre rzędy zawierają koronkę i teksturę. Koronkę uzyskuje się łącząc słupki, oczka łańcuszka i 2 sł przerabiane razem, pomijając 3 oczka między słupkami. Teksturę uzyskuje się za pomocą 4 słupków przerabianych razem.

Jak przerabiać 2 słupki razem, pomijając 3 oczka pomiędzy słupkami:

Narzuć włóczkę na szydełko, wbij szydełko w oczko, narzuć włóczkę na szydełko i wyciągnij pętelkę, narzuć włóczkę na szydełko i przeciągnij przez dwie pętelki na szydełku. Omiń 3 oczka. Narzuć włóczkę na szydełko i wbij szydełko w następne oczko, narzuć włóczkę na szydełko i wyciągnij pętelkę, narzuć włóczkę na szydełko i przeciągnij przez trzy pętelki na szydełku.

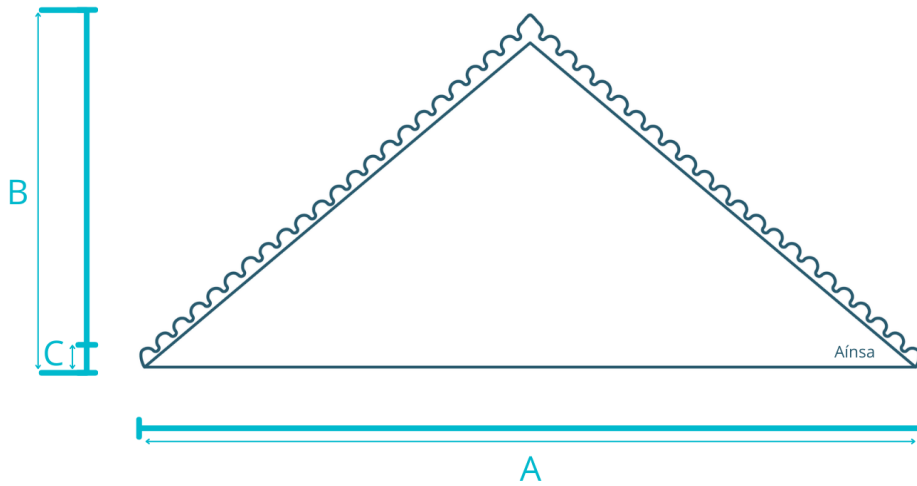
Jak przerabiać 4 słupki razem:

Wszystko jest szydełkowane tym samym oczko:

[Narzuć włóczkę na szydełko, wbij szydełko w oczko, narzuć włóczkę na szydełko i wyciągnij pętelkę, narzuć włóczkę na szydełko i przeciągnij przez dwie pętelki na szydełku] x 4 razy.
Narzuć włóczkę na szydełko i przeciągnij przez pięć pętelek na szydełku.

Ozdobny brzeg składa się z rzędu wykonanego półsłupkami, rzędu koronkowego uzyskanego za pomocą skrzyżowanych słupków oraz z końcowego rzędu, który jest wykonany słupkami i półsłupkami.

Wymiary




		One size
A	Szerokość*	100 cm
B	Wysokość*	37 cm
C	Ozdobny brzeg*	2 cm

*Po zablokowaniu

BANDANA

Szydełkuj w tę i z powrotem.



Kształt trójkąta

Pracuj jedną nitką Friends Extra Fine Merino

Wszystkie rzędy zaczynają się od 4 oł, które liczą się jako 1 sł i 1 oł. Na końcu rzędu, gdy jest napisane "2 sł w łuku", łuk odnosi się do 4-tego oł wykonanego na początku rzędu. Kiedy jest napisane "1 sł w ostatnim o", ostatnie oczko odnosi się do pierwszych 3 zrobionych oł, które liczą się jako sł.

Rząd 1: Zaczynij od magicznego kółka. W magicznym kółku: 4 oł, 2 sł, 2 oł, 2 sł, 1 oł, 1 sł.

Rząd 2: 4 oł, odwróć. 2 sł w łuku. 2 sł. (1 sł, 2 oł, 1 sł) w łuku. 2 sł. 2 sł w łuku. 1 oł. 1 sł w ostatnim o.

Rząd 3: 4 oł, odwróć. 2 sł w łuku. 5 sł. (1 sł, 2 oł, 1 sł) w łuku. 5 sł. 2 sł w łuku. 1 oł. 1 sł w ostatnim o.

Rząd 4: 4 oł, odwróć. 2 sł w łuku. 8 sł. (1 sł, 2 oł, 1 sł) w łuku. 8 sł. 2 sł w łuku. 1 oł. 1 sł w ostatnim o.

Rząd 5: 4 oł, odwróć. 2 sł w łuku. 11 sł. (1 sł, 2 oł, 1 sł) w łuku. 11 sł. 2 sł w łuku. 1 oł. 1 sł w ostatnim o.

Rząd 6: 4 oł, odwróć. 2 sł w łuku. 14 sł. (1 sł, 2 oł, 1 sł) w łuku. 14 sł. 2 sł w łuku. 1 oł. 1 sł w ostatnim o.

Rząd 7: 4 oł, odwróć. 2 sł w łuku. 6 sł. 2 oł. 2 sł. raz, pomijając 3 o pomiędzy sł. 2 oł. 6 sł. (1 sł, 2 oł, 1 sł) w łuku. 6 sł. 2 oł. 2 sł raz. pomijając 3 o pomiędzy sł. 2 oł. 6 sł. 2 sł w łuku. 1 oł. 1 sł w ostatnim o.

Rząd 8: 4 oł, odwróć. 2 sł w łuku. 8 sł. Omiń 2 oł. (1 sł, 3 oł, 1 sł) w 2 sł przerobionych raz. Omiń 2 oł. 7 sł. (1 sł, 2 oł, 1 sł) w łuku. 7 sł. Omiń 2 oł. (1 sł, 3 oł, 1 sł) w 2 sł przerobionych raz. Omiń 2 oł. 8 sł. 2 sł w łuku. 1 oł. 1 sł w ostatnim o.

Rząd 9: 4 oł, odwróć. 2 sł w łuku. 5 sł. 2 oł. 2 sł raz, pomijając 3 o pomiędzy sł. 2 oł. 1 sł. 3 sł w łuku. 1 sł. 2 oł. 2 sł raz, pomijając 3 o pomiędzy sł. 2 oł. 3 sł. (1 sł, 2 oł, 1 sł) w łuku. 3 sł. 2 oł. 2 sł raz, pomijając 3 o pomiędzy sł. 2 oł. 1 sł. 3 sł w łuku. 1 sł. 2 oł. 2 sł raz, pomijając 3 o pomiędzy sł. 2 oł. 5 sł. 2 sł w łuku. 1 oł. 1 sł w ostatnim o.

Rząd 10: 4 oł, odwróć. 2 sł w łuku. 7 sł. Omiń 2 oł. (1 sł, 3 oł, 1 sł) w 2 sł przerobionych raz. Omiń 2 oł. 5 sł. Omiń 2 oł. (1 sł, 3 oł, 1 sł) w 2 sł przeraz. Omiń 2 oł. 4 sł. (1 sł, 2 oł, 1 sł) w łuku. 4 sł. Omiń 2 oł. (1 sł, 3 oł, 1 sł) w 2 sł przeraz. Omiń 2 oł. 5 sł. Omiń 2 oł. (1 sł, 3 oł, 1 sł) w 2 sł przeraz. Omiń 2 oł. 7 sł. 2 sł w łuku. 1 oł. 1 sł w ostatnim o.

Rząd 11: 4 oł, odwróć. 2 sł w łuku. 6 sł. 4 sł raz. 3 sł. 3 sł w łuku. 3 sł. 4 sł raz. 3 sł. 3 sł w łuku. 3 sł. 4 sł raz. 2 sł. (1 sł, 2 oł, 1 sł) w łuku. 2 sł. 4 sł raz. 3 sł. 3 sł w łuku. 3 sł. 4 sł raz. 3 sł. 3 sł w łuku. 3 sł. 4 sł raz. 6 sł. 2 sł w łuku. 1 oł. 1 sł w ostatnim o.

Rząd 12: 4 oł odwróć. 2 sł w łuku. 11 sł. 2 oł. 2 sł raz, pomijając 3 o pomiędzy sł. 2 oł. 5 sł. 2 oł. 2 sł raz, pomijając 3 o pomiędzy sł. 2 oł. 6 sł. (1 sł, 2 oł, 1 sł) w łuku. 6 sł. 2 oł. 2 sł raz, pomijając 3 o pomiędzy sł. 2 oł. 5 sł. 2 oł. 2 sł raz, pomijając 3 o pomiędzy sł. 2 oł. 11 sł. 2 sł w łuku. 1 oł. 1 sł w ostatnim o.

Rząd 13: 4 oł, odwróć. 2 sł w łuku. 13 sł. Omiń 2 oł. (1 sł, 3 oł, 1 sł) w 2 sł przeraz. Omiń 2 oł. 5 sł. Omiń 2 oł. (1 sł, 3 oł, 1 sł) w 2 sł przeraz. Omiń 2 oł. 7 sł. (1 sł, 2 oł, 1 sł) w łuku. 7 sł. Omiń 2 oł. (1 sł, 3 oł, 1 sł) w 2 sł przeraz. Omiń 2 oł. 5 sł. Omiń 2 oł. (1 sł, 3 oł, 1 sł) w 2 sł przeraz. Omiń 2 oł. 13 sł. 2 sł w łuku. 1 oł. 1 sł w ostatnim o.

Rząd 14: 4 oł, odwróć. 2 sł w łuku. 16 sł. 3 sł w łuku. 1 sł. 2 oł. 2 sł raz, pomijając 3 o pomiędzy sł. 2 oł. 1 sł. 3 sł w łuku. 9 sł. (1 sł, 2 oł, 1 sł) w łuku. 9 sł. 3 sł w łuku. 1 sł. 2 oł. 2 sł raz, pomijając 3 o pomiędzy sł. 2 oł. 1 sł. 3 sł w łuku. 16 sł. 2 sł w łuku. 1 oł. 1 sł w ostatnim o.

Rząd 15: 4 oł, odwróć. 2 sł w łuku. 22 sł. Omiń 2 oł. (1 sł, 3 oł, 1 sł) w 2 sł przeraz. Omiń 2 oł. 14 sł. 1 sł, 2 oł, 1 sł w łuku. 14 sł. Omiń 2 oł. (1 sł, 3 oł, 1 sł) w 2 sł przeraz. Omiń 2 oł. 22 sł. 2 sł w łuku. 1 oł. 1 sł w ostatnim o.

Rząd 16: 4 oł, odwróć. 2 sł w łuku. 25 sł. 3 sł w łuku. 16 sł. (1 sł, 2 oł, 1 sł) w łuku. 16 sł. 3 sł w łuku. 25 sł. 2 sł w łuku. 1 oł. 1 sł w ostatnim o.

Rząd 17: 4 oł, odwróć. 2 sł w łuku. 47 sł. (1 sł, 2 oł, 1 sł) w łuku. 47 sł. 2 sł w łuku. 1 oł. 1 sł w ostatnim o.

Rząd 18: 4 oł, odwróć. 2 sł w łuku. 50 sł. (1 sł, 2 oł, 1 sł) w łuku. 50 sł. 2 sł w łuku. 1 oł. 1 sł w ostatnim o.

Rząd 19: 4 oł, odwróć. 2 sł w łuku. 10 sł. [2 oł. 2 sł raz, pomijając 3 o pomiędzy sł. 2 oł. 5 sł] 3 razy. 2 oł. 2 sł raz, pomijając 3 o pomiędzy sł. 2 oł. 8 sł. (1 sł, 2 oł, 1 sł) w łuku. 8 sł. [2 oł. 2 sł raz,

pomijając 3 o pomiędzy sł. 2 oł. 5 sł] 3 razy. 2 oł. 2 sł raz, pomijając 3 o pomiędzy sł. 2 oł. 10 sł. 2 sł w łuku. 1 oł. 1 oł w ostatnim o.

Rząd 20: 4 oł, odwróć. 2 sł w łuku. 12 sł. [Omiń 2 oł. (1 sł, 3 oł, 1 sł) w 2 sł przer raz. Omiń 2 oł. 5 sł] 3 razy. Omiń 2 oł. (1 sł, 3 oł, 1 sł) w 2 sł przer raz. Omiń 2 oł. 9 sł. (1 sł, 2 oł, 1 sł) w łuku. 9 sł. [Omiń 2 oł. (1 sł, 3 oł, 1 sł) w 2 sł przer raz. Omiń 2 oł. 5 sł] 3 razy. Omiń 2 oł. (1 sł, 3 oł, 1 sł) w 2 sł przer raz. Omiń 2 oł. 12 sł. 2 sł w łuku. 1 oł. 1 sł w ostatnim o.

Rząd 21: 4 oł, odwróć. 2 sł w łuku. 11 sł. [4 sł raz. 3 sł. 3 sł w łuku. 3 sł] 4 razy. 4 sł raz. 7 sł. (1 sł, 2 oł, 1 sł) w łuku. 7 sł. [4 sł raz. 3 sł. 3 sł w łuku. 3 sł] 4 razy. 4 sł raz. 11 sł. 2 sł w łuku. 1 oł. 1 sł w ostatnim o.

Rząd 22: 4 oł, odwróć. 2 sł w łuku. 16 sł. [2 oł. 2 sł raz, pomijając 3 o pomiędzy sł. 2 oł. 5 sł] 3 razy. 2 oł. 2 sł raz, pomijając 3 o pomiędzy sł. 2 oł. 11 sł. (1 sł, 2 oł, 1 sł) w łuku. 11 sł. [2 oł. 2 sł raz, pomijając 3 o pomiędzy sł. 2 oł. 5 sł] 3 razy. 2 oł. 2 sł raz, pomijając 3 o pomiędzy sł. 2 oł. 16 sł. 2 sł w łuku. 1 oł. 1 sł w ostatnim o.

Rząd 23: 4 oł, odwróć. 2 sł w łuku. 18 sł. [Omiń 2 oł. (1 sł, 3 oł, 1 sł) w 2 sł przerobionych raz. Omiń 2 oł. 5 sł] 3 razy. Omiń 2 oł. (1 sł, 3 oł, 1 sł) w 2 sł przerobionych raz. Omiń 2 oł. 12 sł. (1 sł, 2 oł, 1 sł) w łuku. 12 sł. [Omiń 2 oł. (1 sł, 3 oł, 1 sł) w 2 sł przerobionych raz. Omiń 2 oł. 5 sł] 3 razy. Omiń 2 oł. (1 sł, 3 oł, 1 sł) w 2 sł przerobionych raz. Omiń 2 oł. 18 sł. 2 sł w łuku. 1 oł. 1 sł w ostatnim o.

Rząd 24: 4 oł, odwróć. 2 sł w łuku. 21 sł. [3 sł w łuku. 7 sł] 3 razy. 3 sł w łuku. 14 sł. (1 sł, 2 oł, 1 sł) w łuku. 14 sł. [3 sł w łuku. 7 sł] 3 razy. 3 sł w łuku. 21 sł. 2 sł w łuku. 1 oł. 1 sł w ostatnim o.

Rząd 25: 4 oł, odwróć. 2 sł w łuku. 71 sł. (1 sł, 2 oł, 1 sł) w łuku. 71 sł. 2 sł w łuku. 1 oł. 1 sł w ostatnim o.

Rząd 26: 4 oł, odwróć. 2 sł w łuku. 74 sł. (1 sł, 2 oł, 1 sł) w łuku. 74 sł. 2 sł w łuku. 1 oł - 1 sł w ostatnim o.

Rząd 27: 4 oł, odwróć. 2 sł w łuku. 11 sł. [2 oł. 2 sł raz, pomijając 3 o pomiędzy sł. 2 oł. 5 sł] 5 razy. 2 oł. 2 sł raz, pomijając 3 o pomiędzy sł. 2 oł. 11 sł. (1 sł, 2 oł, 1 sł) w łuku. 11 sł. [2 oł. 2 sł raz, pomijając 3 o pomiędzy sł. 2 oł. 5 sł] 5 razy. 2 oł. 2 sł raz, pomijając 3 o pomiędzy sł. 2 oł. 11 sł. 2 sł w łuku. 1 oł. 1 sł w ostatnim o.

Rząd 28: 4 oł, odwróć. 2 sł w łuku. 13 sł. [Omiń 2 oł. (1 sł, 3 oł, 1 sł) w 2 sł przer raz. Omiń 2 oł. 5 sł] 5 razy. Omiń 2 oł. (1 sł, 3 oł, 1 sł) w 2 sł przer raz. Omiń 2 oł. 12 sł. (1 sł, 2 oł, 1 sł) w łuku. 12 sł. [Omiń 2 oł. 1sł, 3 oł, 1 sł w 2 sł przer raz. Omiń 2 oł. 5 sł] 5 razy. Omiń 2 oł. (1 sł, 3 oł, 1 sł) w 2 sł przer raz. Omiń 2 oł. 13 sł. 2 sł w łuku. 1 oł. 1 sł w ostatnim o.

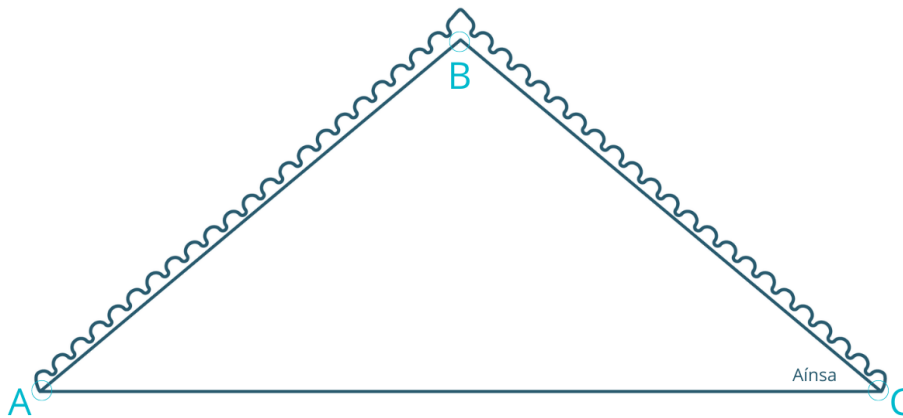
Rząd 29: 4 oł, odwróć. 2 sł w łuku. 12 sł. [4 sł raz. 3 sł. 3 sł w łuku. 3 sł] 6 razy. 4 sł raz. 10 sł. (1 sł, 2 oł, 1 sł) w łuku. 10 sł. [4 sł raz. 3 sł. 3 sł w łuku. 3 sł] 6 razy. 4 sł raz. 12 sł. 2 sł w łuku. 1 oł. 1 sł w ostatnim o.

Rząd 30: 4 oł, odwróć. 2 sł w łuku. 17 sł. [2 oł. 2 sł raz, pomijając 3 o pomiędzy sł. 2 oł. 5 sł] 5 razy. 2 oł. 2 sł raz, pomijając 3 o pomiędzy sł. 2 oł. 14 sł. (1 sł, 2 oł, 1 sł) w łuku. 14 sł. [2 oł. 2 sł raz, pomijając 3 o pomiędzy sł. 2 oł. 5 sł] 5 razy. 2 oł. 2 sł raz, pomijając 3 o pomiędzy sł. 2 oł. 17 sł. 2 sł w łuku. 1 oł. 1 sł w ostatnim o.

Rząd 31: 4 oł, odwróć. 2 sł w łuku. 19 sł. [Omiń 2 oł. (1 sł, 3 oł, 1 sł) w 2 sł przer raz. Omiń 2 oł. 5 sł] 5 razy. Omiń 2 oł. (1 sł, 3 oł, 1 sł) w 2 sł przer raz. Omiń 2 oł. 15 sł. (1 sł, 2 oł, 1 sł) w łuku. 15 sł. [Omiń 2 oł. 1 sł, 3 oł, 1 sł w 2 sł przer raz. Omiń 2 oł. 5 sł] 5 razy. Omiń 2 oł. (1 sł, 3 oł, 1 sł) w 2 sł przer raz. Omiń 2 oł. 19 sł. 2 sł w łuku. 1 oł. 1 sł w ostatnim o.

Rząd 32: 4 oł, odwróć. 2 sł w łuku. 22 sł. [3 sł w łuku. 7 sł] 5 razy. 3 sł w łuku. 17 sł. (1 sł, 2 oł, 1 sł) w łuku. 17 sł. [3 sł w łuku. 7 sł] 5 razy. 3 sł w łuku. 22 sł. 2 sł w łuku. 1 oł. 1 sł w ostatnim o.
Zakończ.

Ozdobny brzeg



Pracuj jedną nitką Friends Wheel. Dołącz włóczkę w prawym dolnym rogu trójkąta (C). Szydełkuj w tę i z powrotem: rzędy nieparzyste są szydełkowane od **C** do **B** do **A**; a rzędy parzyste są szydełkowane od **A** do **B** do **C**.



Rząd 1: 1 psł w pierwszym o. 1 psł w łuku. 95 psł. 3 psł w łuku. 95 psł. 1 psł w łuku. 1 psł w ostatnim o.

Rząd 2: 1 oł, odwróć. 98 psł. 2 psł w następnym o. 98 psł.

Rząd 3: 3 oł, odwróć. 1 sł. [Omiń 1 o, 1 sł, 1 sł w ominiętym o] 98 razy. 1 sł w ostatnim o.

Rząd 4: 1 oł, odwróć. 198 psł.

Rząd 5: 1 psł w pierwszym o. [Omiń 2 o. 6 sł w następnym o. Omiń 2 o. 1 psł] 33 razy. 1 psł w ostatnim o. Nie zakańczaj.

1 oł i psł równomiernie od **A** do **C**. Spróbuj wykonać 3 psł w każdym sł i 1 psł w każdym oł i psł na brzegu; wyjdzie około 140 oczek. Zakończ.

BLOKOWANIE

Proponuję zablokować bandanę po wyszydełkowaniu, aby uzyskać odpowiedni kształt trójkąta. Nadaj bandanie odpowiedni kształt i spryskaj ją wodą, zostaw do wyschnięcia.

Miłego szydełkowania!

Beatriz Cánovas · Miss Beetle

