



Hazy unicorn - Szalik

Nr. 1001-203-7379

Materiały

Hobbii Unicorn kolor 1
Hobbii Kid silk kolor 1
Szydełko 7

Zużycie ok.

Unicorn - 200g (2 motki)
Kid Silk - 100 (4 motki)

Kup włóczkę i dodatki tutaj

<http://shop.hobbii.dk/hazy-unicorn-toerklaede>

Wymiar: Ok. 205 x 45 cm (Mierzone bez chwośców)

Próbka

Ok. 10 psł x 17 rz = 10 x 10 cm

Skróty

Oł: Oczko łańcuszka

O: Oczko

Psł: Półsłupek

Raz: Razem (odejmowanie oczek)

Opis wykonania - Instrukcja ze zdjęciami znajduje się na dole opisu

1. Zrób 2 oł. Szydełkuj 1 psł, 1 oł i 1 psł w 2. oł od szydełka. (2 psł)
2. Odwróć 2 oł. Szydełkuj 1 psł w pierwszej oł-przerwie. Zrób 1 oł, szydełkuj 1 psł w ostatnim o. (2 psł)
3. Odwróć 2 oł. Szydełkuj 1 psł w pierwszej oł-przerwie. Zrób 1 oł i szydełkuj 1 psł w ostatniej oł-przerwie. (2 psł)
4. Odwróć 2 oł. Szydełkuj 1 psł w pierwszej oł-przerwie. Zrób 1 oł i szydełkuj 1 psł w ostatniej oł-przerwie. (2 psł)
5. Odwróć 1 oł. Szydełkuj 1 psł w pierwszym o. Zrób 1 oł i szydełkuj 1 psł w następnej oł-przerwie. Zrób 1 oł i szydełkuj 1 psł w ostatniej oł-przerwie. (3 psł)
6. Odwróć 2 oł. Szydełkuj 1 psł w pierwszej oł-przerwie. Zrób 1 oł i szydełkuj 1 psł w następnej oł-przerwie. Zrób 1 oł i szydełkuj 1 psł w ostatnim o. (3 psł)
7. Odwróć 2 oł. Szydełkuj 1 psł w pierwszej oł-przerwie. "Zrób 1 oł i szydełkuj 1 psł w następnej oł-przerwie". Powtórz "do" jeszcze 1 raz. (3 psł)
8. Odwróć 2 oł. Szydełkuj 1 psł w pierwszej oł-przerwie. "Zrób 1 oł i szydełkuj 1 psł w następnej oł-przerwie". Powtórz "do" jeszcze 1 raz. (3 psł)
9. Odwróć 1 oł. Szydełkuj 1 psł w pierwszym o. "Zrób 1 oł i szydełkuj 1 psł w następnej oł-przerwie". Powtórz "do" jeszcze 2 razy. (4 psł)
10. Odwróć 2 oł. Szydełkuj 1 psł w pierwszej oł-przerwie. "Zrób 1 oł i szydełkuj 1 psł w następnej oł-przerwie". Powtórz "do" jeszcze 1 raz. Zrób 1 oł i szydełkuj 1 psł w ostatnim o. (4 psł)
11. Odwróć 2 oł. Szydełkuj 1 psł w pierwszej oł-przerwie. "Zrób 1 oł i szydełkuj 1 psł w następnej oł-przerwie". Powtórz "do" jeszcze 2 razy. (4 psł)
12. Odwróć 2 oł. Szydełkuj 1 psł w pierwszej oł-przerwie. "Zrób 1 oł i szydełkuj 1 psł w następnej oł-przerwie". Powtórz "do" jeszcze 2 razy. (4 psł)

13. Odwróć 1 oł. Szydełkuj 1 psł w pierwszym o. “Zrób 1 oł i szydełkuj 1 psł w następnej oł-przerwie”. Powtórz “do” jeszcze 3 razy. (5 psł)
14. Odwróć 2 oł. Szydełkuj 1 psł w pierwszej oł-przerwie. “Zrób 1 oł i szydełkuj 1 psł w następnej oł-przerwie”. Powtórz “do” jeszcze 2 razy. Zrób 1 oł i szydełkuj 1 psł w ostatnim o. (5 psł)
15. Odwróć 2 oł. Szydełkuj 1 psł w pierwszej oł-przerwie. “Zrób 1 oł i szydełkuj 1 psł w następnej oł-przerwie”. Powtórz “do” jeszcze 3 razy. (5 psł)
16. Odwróć 2 oł. Szydełkuj 1 psł w pierwszej oł-przerwie. “Zrób 1 oł i szydełkuj 1 psł w następnej oł-przerwie”. Powtórz “do” jeszcze 3 razy. (5 psł)
17. Odwróć 1 oł. Szydełkuj 1 psł w pierwszym o. “Zrób 1 oł i szydełkuj 1 psł w następnej oł-przerwie”. Powtórz “do” jeszcze 4 razy. (6 psł)
18. Odwróć 2 oł. Szydełkuj 1 psł w pierwszej oł-przerwie. “Zrób 1 oł i szydełkuj 1 psł w następnej oł-przerwie”. Powtórz “do” jeszcze 3 razy. Zrób 1 oł i szydełkuj 1 psł w ostatnim o. (6 psł)
19. Odwróć 2 oł. Szydełkuj 1 psł w pierwszej oł-przerwie. “Zrób 1 oł i szydełkuj 1 psł w następnej oł-przerwie”. Powtórz “do” jeszcze 4 razy. (6 psł)
20. Odwróć 2 oł. Szydełkuj 1 psł w pierwszej oł-przerwie. “Zrób 1 oł i szydełkuj 1 psł w następnej oł-przerwie”. Powtórz “do” jeszcze 4 razy. (6 psł)
21. Odwróć 1 oł. Szydełkuj 1 psł w pierwszym o. “Zrób 1 oł i szydełkuj 1 psł w następnej oł-przerwie”. Powtórz “do” jeszcze 5 razy. (7 psł)
22. Odwróć 2 oł. Szydełkuj 1 psł w pierwszej oł-przerwie. “Zrób 1 oł i szydełkuj 1 psł w następnej oł-przerwie”. Powtórz “do” jeszcze 4 razy. Zrób 1 oł i szydełkuj 1 psł w ostatnim o. (7 psł)
23. Odwróć 2 oł. Szydełkuj 1 psł w pierwszej oł-przerwie. “Zrób 1 oł i szydełkuj 1 psł w następnej oł-przerwie”. Powtórz “do” jeszcze 5 razy. (7 psł)
24. Odwróć 2 oł. Szydełkuj 1 psł pierwszej oł-przerwie. “Zrób 1 oł i szydełkuj 1 psł w następnej oł-przerwie”. Powtórz “do” jeszcze 5 razy. (7 psł)

Powtarzaj według opisu dodając oczka w co 4. rzędzie aż wykonasz w sumie 176 rzędów. (45 psł)



Teraz należy odejmować oczka w co 4 rzędzie, szal nie powinien być szerszy.

- 177.** Odwróć 2 oł. Szydełkuj 1 psł w pierwszej oł-przerwie. Zrób 1 oł i szydełkuj następane 2 oł-przerwy razem. "Zrób 1 oł i szydełkuj 1 psł w następnej oł-przerwie". Powtórz "do" jeszcze 41 razy. (44 psł)
- 178.** Odwróć 2 oł. Szydełkuj 1 psł w pierwszej oł-przerwie. "Zrób 1 oł i szydełkuj 1 psł w następnej oł-przerwie". Powtórz "do" jeszcze 42 razy. (44 psł)
- 179.** Odwróć 2 oł. Szydełkuj 1 psł w pierwszej oł-przerwie. "Zrób 1 oł i szydełkuj 1 psł w następnej oł-przerwie". Powtórz "do" jeszcze 42 razy. (44 psł)
- 180.** Odwróć 2 oł. Szydełkuj 1 psł w pierwszej oł-przerwie. "Zrób 1 oł i szydełkuj 1 psł w następnej oł-przerwie". Powtórz "do" jeszcze 42 razy. (44 psł)
- 181.** Odwróć 2 oł. Szydełkuj 1 psł w pierwszej oł-przerwie. Zrób 1 oł i szydełkuj 2 następane oł-przerwy razem. "Zrób 1 oł i szydełkuj 1 psł w następnej oł-przerwie". Powtórz "do" jeszcze 40 razy. (43 psł)
- 182.** Odwróć 2 oł. Szydełkuj 1 psł w pierwszej oł-przerwie. "Zrób 1 oł i szydełkuj 1 psł w następnej oł-przerwie". Powtórz "do" jeszcze 41 razy. (43 psł)

- 183.** Odwróć 2 oł. Szydełkuj 1 psł w pierwszej oł-przerwie. “Zrób 1 oł i szydełkuj 1 psł w następnej oł-przerwie”. Powtórz “do” jeszcze 41 razy. (43 psł)
- 184.** Odwróć 2 oł. Szydełkuj 1 psł w pierwszej oł-przerwie. “Zrób 1 oł i szydełkuj 1 psł w następnej oł-przerwie”. Powtórz “do” jeszcze 41 razy. (43 psł)
- 185.** Odwróć 2 oł. Szydełkuj 1 psł w pierwszej oł-przerwie. Zrób 1 oł i szydełkuj 2 następne oł-przerwy razem. “Zrób 1 oł i szydełkuj 1 psł w następnej oł-przerwie”. Powtórz “do” jeszcze 39 razy. (42 psł)
- 186.** Odwróć 2 oł. Szydełkuj 1 psł w pierwszej oł-przerwie. “Zrób 1 oł i szydełkuj 1 psł w następnej oł-przerwie”. Powtórz “do” jeszcze 40 razy. (42 psł)
- 187.** Odwróć 2 oł. Szydełkuj 1 psł w pierwszej oł-przerwie. “Zrób 1 oł i szydełkuj 1 psł w następnej oł-przerwie”. Powtórz “do” jeszcze 40 razy. (42 psł)
- 188.** Odwróć 2 oł. Szydełkuj 1 psł w pierwszej oł-przerwie. “Zrób 1 oł i szydełkuj 1 psł w następnej oł-przerwie”. Powtórz “do” jeszcze 40 razy. (42 psł)
- 189.** Odwróć 2 oł. Szydełkuj 1 psł w pierwszej oł-przerwie. Zrób 1 oł i szydełkuj 2 następne oł-przerwy razem. “Zrób 1 oł i szydełkuj 1 psł w następnej oł-przerwie”. Powtórz “do” jeszcze 38 razy. (41 psł)
- 190.** Odwróć 2 oł. Szydełkuj 1 psł w pierwszej oł-przerwie. “Zrób 1 oł i szydełkuj 1 psł w następnej oł-przerwie”. Powtórz “do” jeszcze 39 razy. (41 psł)
- 191.** Odwróć 2 oł. Szydełkuj 1 psł w pierwszej oł-przerwie. “Zrób 1 oł i szydełkuj 1 psł w następnej oł-przerwie”. Powtórz “do” jeszcze 39 razy. (41 psł)
- 192.** Odwróć 2 oł. Szydełkuj 1 psł w pierwszej oł-przerwie. “Zrób 1 oł i szydełkuj 1 psł w następnej oł-przerwie”. Powtórz “do” jeszcze 39 razy. (41 psł)

psł)

Powtarzaj według opisu odejmując oczka w co 4. rzędzie aż wykonasz w sumie 348 rzędów. (2 psł) Utnij włóczkę i zamocuj końce.



Wykonaj 2 chwosty z włóczki. Przyszyj do końców szalika.



Krok po kroku - Instrukcja została wykonana z innej włóczki, ale metoda jest taka sama.

Rząd 1



1. Zrób 2 oł.



2. Szydełkuj 1 psł, 1 oł i 1 psł w 2. oł od szydełka. (2 psł)

Rząd 2



3. Odwróć 2 oł.



4. Szydełkuj 1 psł w pierwszej oł-przerwie.



5. W ten sposób.



6. Zrób 1 oł, szydełkuj 1 psł w ostatnim o. (2 psł)



7. W ten sposób.

Rząd 3



8. Odwróć 2 oł.



9. Szydełkuj 1 psł w pierwszej oł-przerwie.



10. W ten sposób.




11. Zrób 1 oł i szydełkuj 1 psł w ostatniej oł-przerwie. (2 psł)



12. W ten sposób.

Rząd 4



13. Odwróć 2 oł.



14. Szydełkuj 1 psł w pierwszej oł-przerwie.



15. W ten sposób.



16. Zrób 1 oł i szydełkuj 1 psł w ostatniej oł-przerwie. (2 psł)



17. W ten sposób.

Rząd 5



18. Odwróć 1 oł.



19. Szydełkuj 1 psł w pierwszym o.



20. W ten sposób.




21. Zrób 1 oł i szydełkuj 1 psł w następnej oł-przerwie.



22. W ten sposób.



23. Zrób 1 oł i szydełkuj 1 psł w ostatniej oł-przerwie. (3 psł)



24. W ten sposób.

Rząd 6




25. Odwróć 2 oł.



26. Szydełkuj 1 psł w pierwszej oł-przerwie.



27. W ten sposób.



28. Zrób 1 oł i szydełkuj 1 psł w następnej oł-przerwie.



29. W ten sposób.




30. Zrób 1 oł i szydełkuj 1 psł w ostatnim o. (3 psł)



31. W ten sposób.

Rząd 7




32. Odwróć 2 oł.



33. Szydełkuj 1 psł w pierwszej oł-przerwie.



34. "Zrób 1 oł i szydełkuj 1 psł w następnej oł-przerwie".



35. Powtórz "do" jeszcze 1 raz. (3 psł)

Rząd 8



36. Odwróć 2 oł.



37. Szydełkuj 1 psł w pierwszej oł-przerwie.



38. "Zrób 1 oł i szydełkuj 1 psł w następnej oł-przerwie".



39. Powtórz "do" jeszcze 1 raz. (3 psł)

Rząd 9



40. Odwróć 1 oł.



41. Szydełkuj 1 psł w pierwszym o.



42. "Zrób 1 oł i szydełkuj 1 psł w następnej oł-przerwie".



43. W ten sposób.




44. Powtórz "do" jeszcze 2 razy. (4 psł)

Rząd 10



45. Odwróć 2 oł.



46. Szydełkuj 1 psł w pierwszej oł-przerwie.



47. "Zrób 1 oł i szydełkuj 1 psł w następnej oł-przerwie". Powtórz "do" jeszcze 1 raz.



48. Zrób 1 oł i szydełkuj 1 psł w ostatnim o. (4 psł)



49. W ten sposób.

Rząd 11



50. Odwróć 2 oł.



51. Szydełkuj 1 psł w pierwszej oł-przerwie.



52. "Zrób 1 oł i szydełkuj 1 psł w następnej oł-przerwie". Powtórz "do" jeszcze 2 razy. (4 psł)

Rząd 12



53. Odwróć 2 oł.



54. Szydełkuj 1 psł w pierwszej oł-przerwie.



55. "Zrób 1 oł i szydełkuj 1 psł w następnej oł-przerwie". Powtórz "do" jeszcze 2 razy. (4 psł)

Rząd 13



56. Odwróć 1 oł. Szydełkuj 1 psł w pierwszym o. “Zrób 1 oł i szydełkuj 1 psł w następnej oł-przerwie”. Powtórz “do” jeszcze 3 razy. (5 psł)

Rząd 14



57. Odwróć 2 oł. Szydełkuj 1 psł w pierwszej oł-przerwie. “Zrób 1 oł i szydełkuj 1 psł w następnej oł-przerwie.”. Powtórz “do” jeszcze 2 razy. Zrób 1 oł i szydełkuj 1 psł w ostatnim o. (5 psł)

Rząd 15



58. Odwróć 2 oł. Szydełkuj 1 psł w pierwszej oł-przerwie. “Zrób 1 oł i szydełkuj 1 psł w następnej oł-przerwie”. Powtórz “do” jeszcze 3 razy. (5 psł)

Rząd 16



59. Odwróć 2 oł. Szydełkuj 1 psł w pierwszej oł-przerwie. “Zrób 1 oł i szydełkuj 1 psł w następnej oł-przerwie.”. Powtórz “do” jeszcze 3 razy. (5 psł)

Rząd 17 - 176



60. Powtarzaj według opisu dodając oczka w co 4. rzędzie aż wykonasz w sumie 176 rzędów. (45 psł)



61. Teraz należy odejmować oczka w co 4 rzędzie, szalik nie powinien już być szerszy.

Rząd 177



62. Odwróć 2 oł.



63. Szydełkuj 1 psł w pierwszej oł-przerwie.



64. W ten sposób.



65. Zrób 1 oł i szydełkuj 2 następne oł-przerwy razem.



66. W ten sposób.



67. "Zrób 1 oł i szydełkuj 1 psł w następnej oł-przerwie".



68. W ten sposób.



69. Powtórz "do" jeszcze 41 razy. (44 psł)

Rząd 178



70. Odwróć 2 oł.



71. Szydełkuj 1 psł w pierwszej oł-przerwie.



72. "Zrób 1 oł i szydełkuj 1 psł w następnej oł-przerwie".



73. W ten sposób.



74. Powtórz "do" jeszcze 42 razy. (44 psł)

Rząd 179



75. Odwróć 2 oł.



76. Szydełkuj 1 psł w pierwszej oł-przerwie. "Zrób 1 oł i szydełkuj 1 psł w następnej oł-przerwie". Powtórz "do" jeszcze 42 razy. (44 psł)

Rząd 180



77. Odwróć 2 oł.



78. Szydełkuj 1 psł w pierwszej oł-przerwie. "Zrób 1 oł i szydełkuj 1 psł w następnej oł-przerwie". Powtórz "do" jeszcze 42 razy. (44 psł)

Rząd 181



79. Odwróć 2 oł.



80. Szydełkuj 1 psł w pierwszej oł-przerwie.



81. Zrób 1 oł i szydełkuj 2 następane oł-przerwy razem.



82. W ten sposób.



83. "Zrób 1 oł i szydełkuj 1 psł w następanej oł-przerwie". Powtórz "do" jeszcze 40 razy. (43 psł)

Rząd 182



84. Odwróć 2 oł.



85. Szydełkuj 1 psł w pierwszej oł-przerwie. "Zrób 1 oł i szydełkuj 1 psł w następnej oł-przerwie". Powtórz "do" jeszcze 41 razy. (43 psł)

Rząd 183



86. Odwróć 2 oł.



87. Szydełkuj 1 psł w pierwszej oł-przerwie. "Zrób 1 oł i szydełkuj 1 psł w następnej oł-przerwie". Powtórz "do" jeszcze 41 razy. (43 psł)

Rząd 184



88. Odwróć 2 oł.



89. Szydełkuj 1 psł w pierwszej oł-przerwie. "Zrób 1 oł i szydełkuj 1 psł w następnej oł-przerwie". Powtórz "do" jeszcze 41 razy. (43 psł)

Rząd 185



90. Odwróć 2 oł. Szydełkuj 1 psł w pierwszej oł-przerwie. Zrób 1 oł i szydełkuj 2 następne oł-przerwy razem. "Zrób 1 oł i szydełkuj 1 psł w następnej oł-przerwie". Powtórz "do" jeszcze 39 razy. (42 psł)

Rząd 186




91. Odwróć 2 oł. Szydełkuj 1 psł w pierwszej oł-przerwie. "Zrób 1 oł i szydełkuj 1 psł w następnej oł-przerwie". Powtórz "do" jeszcze 40 razy. (42 psł)

Rząd 187


92. Odwróć 2 oł. Szydełkuj 1 psł w pierwszej oł-przerwie. "Zrób 1 oł i szydełkuj 1 psł w następnej oł-przerwie". Powtórz "do" jeszcze 40 razy. (42 psł)

Rząd 188


93. Odwróć 2 oł. Szydełkuj 1 psł w pierwszej oł-przerwie. "Zrób 1 oł i szydełkuj 1 psł w następnej oł-przerwie". Powtórz "do" jeszcze 40 razy. (42 psł)

Rząd 189 - 348


94. Powtórz według opisu odejmując oczka w co 4. rzędzie aż wykonasz w sumie 348 rzędów. (2 psł)



95. Utnij włóczkę i zamocuj końce.



Przyjemnego szydełkowania :)