



Kontrastowa Chusta

Nr. 1001-203-6105

Materialy

Diablo kolor 36
Diablo Glitter kolor 05
Szydełko 4

Próbka

Ok 16 o x 11 rz = 10 x 10 cm

Kup włóczkę i dodatki tutaj

<http://shop.hobbii.pl/kontrastowa-chusta>

Wymiar: Ok. 175 x 66 cm

Zużycie

Kolor 1: Diablo ok. 45g (2 motki)

Kolor 2: Diablo Glitter ok. 45g (2 motki)

Skróty

Mr: Magiczne kółko

Oł: Oczko łańcuszka

O: Oczko

Sł: Słupek

Sł.pod: Słupek podwójny

Uwaga: Robótkę należy odwrócić 4 oł, zastępują 1 sł.pod.

Opis wykonania – Instrukcja ze zdjęciami znajduje się na dole opisu

1. Kolorem 1. Zrób mr. Zrób 4 oł, szydełkuj 3 sł i zrób 1 oł w kółeczku. **Zmień na kolor 2.** Zrób 1 oł, szydełkuj 3 sł i 1 sł.pod w kółeczku.

2. Odwróć 4 oł. Szydełkuj 2 sł w pierwszym o. Szydełkuj 1 sł w następnych 3 o. W łuku szydełkuj 2 sł i 1 oł. **Zmień na kolor 1.** Zrób 1 oł, szydełkuj jeszcze 2 sł w łuku. Szydełkuj 1 sł w następnych 3 o. W ostatnim o szydełkuj 2 sł i 1 sł.pod.

3. Odwróć 4 oł. Szydełkuj 2 sł w pierwszym o. Szydełkuj 1 sł w następnych 7 o. W łuku szydełkuj 2 sł i 1 oł. **Zmień na kolor 2.** Zrób 1 oł, szydełkuj jeszcze 2 sł w łuku. Szydełkuj 1 sł w następnych 7 o. W ostatnim o szydełkuj 2 sł i 1 sł.pod.

4. Odwróć 4 oł. Szydełkuj 2 sł w pierwszym o. Szydełkuj 1 sł w następnych 11 o. W łuku szydełkuj 2 sł i 1 oł. **Zmień na kolor 1.** Zrób 1 oł, szydełkuj jeszcze 2 sł w łuku. Szydełkuj 1 sł w następnych 11 o. W ostatnim o szydełkuj 2 sł i 1 sł.pod.

5. Zmień na kolor 2. Odwróć 4 oł. Szydełkuj 2 sł w pierwszym o. Szydełkuj 1 sł w następnych 15 o. W łuku szydełkuj 2 sł i 1 oł. **Zmień na kolor 1.** Zrób 1 oł, szydełkuj jeszcze 2 sł w łuku. Szydełkuj 1 sł w następnych 15 o. W ostatnim o szydełkuj 2 sł i 1 sł.pod.

6. Odwróć 4 oł. Szydełkuj 2 sł w pierwszym o. Szydełkuj 1 sł w następnych 19 o. W łuku szydełkuj 2 sł i 1 oł. **Zmień na kolor 2.** Zrób 1 oł, szydełkuj jeszcze 2 sł w łuku. Szydełkuj 1 sł w następnych 19 o. W ostatnim o szydełkuj 2 sł i 1 sł.pod.

7. Odwróć 4 oł. Szydełkuj 2 sł w pierwszym o. Szydełkuj 1 sł w następnych 23 o. W łuku szydełkuj 2 sł i 1 oł. **Zmień na kolor 1.** Zrób 1 oł, szydełkuj jeszcze 2 sł w łuku. Szydełkuj 1 sł w następnych 23 o. W ostatnim o szydełkuj 2 sł i 1 sł.pod.

8. Odwróć 4 oł. Szydełkuj 2 sł w pierwszym o. Szydełkuj 1 sł w następnych 27 o. W łuku szydełkuj 2 sł i 1 oł. **Zmień na kolor 2.** Zrób 1 oł, szydełkuj jeszcze 2 sł w łuku. Szydełkuj 1 sł w następnych 27 o. W ostatnim o szydełkuj 2 sł i 1 sł.pod.

9. Zmień na kolor 1. Odwróć 4 oł. Szydełkuj 2 sł w pierwszym o. Szydełkuj 1 sł w następnych 31 o. W łuku szydełkuj 2 sł i 1 oł. **Zmień na kolor 2.** Zrób 1 oł, szydełkuj jeszcze 2 sł w łuku. Szydełkuj 1 sł w następnych 31 o. W ostatnim o szydełkuj 2 sł i 1 sł.pod.

10. Odwróć 4 oł. Szydełkuj 2 sł w pierwszym o. Szydełkuj 1 sł w następnych 35 o. W łuku szydełkuj 2 sł i 1 oł. **Zmień na kolor 1.** Zrób 1 oł, szydełkuj jeszcze 2 sł w łuku. Szydełkuj 1 sł w następnych 35 o. W ostatnim o szydełkuj 2 sł i 1 sł.pod.

11. Zmień na kolor 2. Odwróć 4 oł. Szydełkuj 2 sł w pierwszym o. Szydełkuj 1 sł w następnych 39 o.

W łuku szydełkuj 2 sł i 1 oł. **Zmień na kolor 1.** Zrób 1 oł, szydełkuj jeszcze 2 sł w łuku. Szydełkuj 1 sł w następnych 39 o. W ostatnim o szydełkuj 2 sł i 1 sł.pod.

12. Odwróć 4 oł. Szydełkuj 2 sł w pierwszym o. Szydełkuj 1 sł w następnych 43 o. W łuku szydełkuj 2 sł i 1 oł. **Zmień na kolor 2.** Zrób 1 oł, szydełkuj jeszcze 2 sł w łuku. Szydełkuj 1 sł w następnych 43 o. W ostatnim o szydełkuj 2 sł i 1 sł.pod.

13. Zmień na kolor 1. Odwróć 4 oł. Szydełkuj 2 sł w pierwszym o. Szydełkuj 1 sł w następnych 47 o. W łuku szydełkuj 2 sł i 1 oł. **Zmień na kolor 2.** Zrób 1 oł, szydełkuj jeszcze 2 sł w łuku. Szydełkuj 1 sł w następnych 47 o. W ostatnim o szydełkuj 2 sł i 1 sł.pod.

14. Odwróć 4 oł. Szydełkuj 2 sł w pierwszym o. Szydełkuj 1 sł w następnych 51 o. W łuku szydełkuj 2 sł i 1 oł. **Zmień na kolor 1.** Zrób 1 oł, szydełkuj jeszcze 2 sł w łuku. Szydełkuj 1 sł w następnych 51 o. W ostatnim o szydełkuj 2 sł i 1 sł.pod.

15. Odwróć 4 oł. Szydełkuj 2 sł w pierwszym o. Szydełkuj 1 sł w następnych 55 o. W łuku szydełkuj 2 sł i 1 oł. **Zmień na kolor 2.** Zrób 1 oł, szydełkuj jeszcze 2 sł w łuku. Szydełkuj 1 sł w następnych 55 o. W ostatnim o szydełkuj 2 sł i 1 sł.pod.

16. Odwróć 4 oł. Szydełkuj 2 sł w pierwszym o. Szydełkuj 1 sł w następnych 59 o. W łuku szydełkuj 2 sł i 1 oł. **Zmień na kolor 1.** Zrób 1 oł, szydełkuj jeszcze 2 sł w łuku. Szydełkuj 1 sł w następnych 59 o. W ostatnim o szydełkuj 2 sł i 1 sł.pod.

17. Zmień na kolor 2. Odwróć 4 oł. Szydełkuj 2 sł w pierwszym o. Szydełkuj 1 sł w następnych 63 o. W łuku szydełkuj 2 sł i 1 oł. **Zmień na kolor 1.** Zrób 1 oł, szydełkuj jeszcze 2 sł w łuku. Szydełkuj 1 sł w następnych 63 o. W ostatnim o szydełkuj 2 sł i 1 sł.pod.

18. Odwróć 4 oł. Szydełkuj 2 sł w pierwszym o. Szydełkuj 1 sł w następnych 67 o. W łuku szydełkuj 2 sł i 1 oł. **Zmień na kolor 2.** Zrób 1 oł, szydełkuj jeszcze 2 sł w łuku. Szydełkuj 1 sł w następnych 67 o. W ostatnim o szydełkuj 2 sł i 1 sł.pod.

19. Odwróć 4 oł. Szydełkuj 2 sł w pierwszym o. Szydełkuj 1 sł w następnych 71 o. W łuku szydełkuj 2 sł i 1 oł. **Zmień na kolor 1.** Zrób 1 oł, szydełkuj jeszcze 2 sł w łuku. Szydełkuj 1 sł w następnych 71 o. W ostatnim o szydełkuj 2 sł i 1 sł.pod.

20. Odwróć 4 oł. Szydełkuj 2 sł w pierwszym o. Szydełkuj 1 sł w następnych 75 o. W łuku szydełkuj 2 sł i 1 oł. **Zmień na kolor 2.** Zrób 1 oł, szydełkuj jeszcze 2 sł w łuku. Szydełkuj 1 sł w następnych 75 o. W ostatnim o szydełkuj 2 sł i 1 sł.pod.

21. Zmień na kolor 1. Odwróć 4 oł. Szydełkuj 2 sł w pierwszym o. Szydełkuj 1 sł w następnych 79 o. W łuku szydełkuj 2 sł i 1 oł. **Zmień na kolor 2.** Zrób 1 oł, szydełkuj jeszcze 2 sł w łuku. Szydełkuj 1 sł w następnych 79 o. W ostatnim o szydełkuj 2 sł i 1 sł.pod.

22. Odwróć 4 oł. Szydełkuj 2 sł w pierwszym o. Szydełkuj 1 sł w następnych 83 o.
W łuku szydełkuj 2 sł i 1 oł. **Zmień na kolor 1.** Zrób 1 oł, szydełkuj jeszcze 2 sł w łuku.
Szydełkuj 1 sł w następnych 83 o. W ostatnim o szydełkuj 2 sł i 1 sł.pod.

23. Zmień na kolor 2. Odwróć 4 oł. Szydełkuj 2 sł w pierwszym o. Szydełkuj 1 sł w następnych 87 o.
W łuku szydełkuj 2 sł i 1 oł. **Zmień na kolor 1.** Zrób 1 oł, szydełkuj jeszcze 2 sł w łuku.
Szydełkuj 1 sł w następnych 87 o. W ostatnim o szydełkuj 2 sł i 1 sł.pod.


24. Odwróć 4 oł. Szydełkuj 2 sł w pierwszym o. Szydełkuj 1 sł w następnych 91 o.
W łuku szydełkuj 2 sł i 1 oł. **Zmień na kolor 2.** Zrób 1 oł, szydełkuj jeszcze 2 sł w łuku.
Szydełkuj 1 sł w następnych 91 o. W ostatnim o szydełkuj 2 sł i 1 sł.pod.

Powtarzaj według opisu zmieniając kolory i szydełkując cały czas 4, 4, 2 i 2 rzędy każdym kolorem aż wykonasz w sumie 48 rzędów i 16 pasków. Utnij włóczkę i zamocuj końce.



Instrukcja

Rząd 1




1. **Kolorem 1.** Zrób mr. Zrób 4 oł.



2. Szydełkuj 3 sł i 1 oł w kółeczku.



3. **Zmień na kolor 2.** Zrób 1 oł.



4. Szydełkuj 3 sł i 1 sł.pod w kółeczku.

Rząd 2



5. Odwróć 4 oł.



6. Szydełkuj 2 sł w pierwszym o.



7. W ten sposób.



8. Szydełkuj 1 sł w następnych 3 o.



9. W łuku szydełkuj 2 sł i 1 oł.



10. W ten sposób.



11. **Zmień na kolor 1.** Zrób 1 oł, szydełkuj jeszcze 2 sł w łuku.



12. Szydełkuj 1 sł w następnych 3 o.



13. W ostatnim o szydełkuj 2 sł i 1 sł.pod.



14. W ten sposób.

Rząd 3



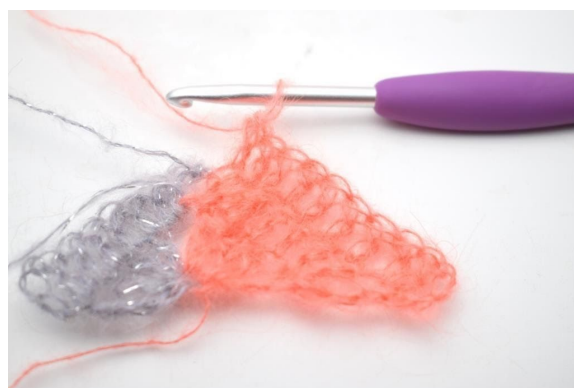
15. Odwróć 4 oł.



16. Szydełkuj 2 sł w pierwszym o.



17. W ten sposób.



18. Szydełkuj 1 sł w następnych 7 o.



19. W łuku szydełkuj 2 sł i 1 oł.




20. W ten sposób.



21. **Zmień na kolor 2.** Zrób 1 oł, szydełkuj jeszcze 2 sł w łuku.




22. W ten sposób.



23. Szydełkuj 1 sł w następnych 7 o.



24. W ostatnim o szydełkuj 2 sł i 1 sł.pod.



25. W ten sposób.

Rząd 4



26. Odwróć 4 oł. Szydelkuj 2 sł w pierwszym o.



27. Szydelkuj 1 sł w następnych 11 o.



28. W łuku szydelkuj 2 sł i 1 oł.



29. **Zmień na kolor 1.** Zrób 1 oł, szydelkuj jeszcze 2 sł w łuku.



30. Szydełkuj 1 sł w następnych 11 o.



31. W ostatnim o szydełkuj 2 sł i 1 sł.pod.

Rząd 5



32. Odwróć.



33. **Zmień na kolor 2.** Zrób 4 oł. Szydełkuj 2 sł w pierwszym o.



34. Szydełkuj 1 sł w następnych 15 o.



35. W łuku szydełkuj 2 sł i 1 oł.



36. **Zmień na kolor 1.** Zrób 1 oł, szydełkuj jeszcze 2 sł w łuku.




37. Szydełkuj 1 sł w następnych 15 o.



38. W ostatnim o szydełkuj 2 sł i 1 sł.pod.

Rząd 6 i kolejne



39. Powtarzaj według opisu zmieniając kolory, cały czas szydełkując 4, 4, 2 i 2 rzędy każdym kolorem aż wykonasz w sumie 48 rzędów i 16 pasków. Utnij włóczkę i zamocuj końce.



Przyjemnego szydełkowania :)