



# Snurre - Espadryle

Nr. 2004-202-1186

## Materiały

1 motek Rainbow Bamboo kolor 09

Podeszwy do espadryli

Młynek dziewiarski

2 druty pończosznice 2 mm do zamknięcia pasków

## Objaśnienie do wzoru

Młynkiem dziewiarskim wykonaj 3 paski dla każdego buta (w sumie 6).

Te paski są zamontowane na podeszwach, na przednią część stopy oraz na kostkę, gdzie wiąże się kokardę.

## Włóczka

**Rainbow Bamboo**, Hobbii

60% Wiskoza bambusowa, 40% Bawełna/



50 g = 125 m

## Hashtagi dla mediów społecznościowych

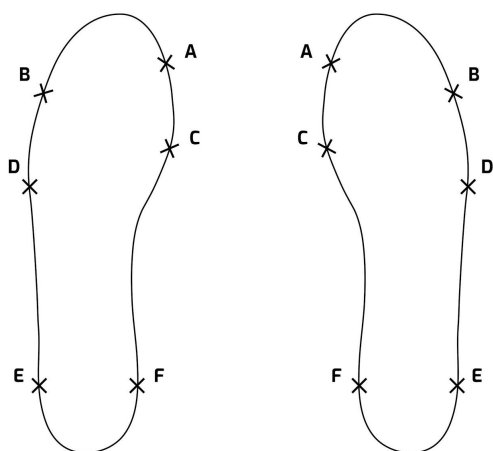
#hobbiidesign #hobbiisnurre

Kup włóczkę tutaj

<http://shop.hobbii.pl/snurre-espadryle>



Życzymy dużo przyjemności!



Przymierz buty, aby paski pasowały na szerokość na przednią część stopy. Pokazany rozmiar to EU 38 /UK 5.

## Dziergane paski

Młynkiem dziewiarskim wykonaj 3 paski dla każdego buta: 1 pasek o dł. 40 cm na przednią część stopy oraz 2 paski o dł. 75 cm na pasek do wiązania. Wykonaj ewentualnie jeden długi pasek i utnij podczas montowania.

## Wykończenie/montowanie

### Lewa stopa

#### Przednia część stopy: A, B, C, D

Weź pasek o dł. 40 cm i zamknij na jednym końcu, w następujący sposób: umieść te 4 oczka na 1 drut pończoszniczy i zamknij oczka = **A**. Przyszyj dokładnie ok. 3 cm od górnej części podeszwy po prawej stronie = duży palec.

Odmierz ok. 10 cm na pasku = **B** i przyszyj pasek ok. 7 cm w dół od górnej części podeszwy po lewej stronie = mały palec.

Odmierz ok. 11-12 cm na pasku = **C** i przyszyj pasek ok. 9 cm w dół od górnej części podeszwy po prawej stronie.

Odpruj ostatni kawałek paska, powinien mierzyć ok. 13 cm od **C**. Umieść te 4 oczka na drut pończoszniczy i zamknij oczka = **D**. Przyszyj dokładnie ok. 12 cm w dół od górnej części podeszwy po lewej stronie.

#### Pasek do wiązania na kostkę: E, F

Weź pasek o dł. 75 cm i zamknij na jednym końcu, w następujący sposób: Umieść te 4 oczka na drut pończoszniczy i zamknij oczka = **E**. Przyszyj dokładnie ok. 3 cm od dolnej części podeszwy po lewej stronie.

Odpruj ostatni kawałek paska, powinien mierzyć ok. 70 cm. Umieść oczka na drut pończoszniczy i zamknij oczka.

Weź drugi pasek o dł. 75 cm i zamknij na jednym końcu. Umieść 4 oczka na drut pończoszniczy i zamknij oczka = **F**. Przyszyj dokładnie ok. 3 cm od dolnej części podeszwy po prawej stronie.

Odpruj ostatni kawałek paska, powinien mierzyć ok. 70 cm. Umieść oczka na drut pończoszniczy i zamknij oczka.

Lewą espadryle wykończ w taki sam sposób, ale w układzie odwrotnym.