



Zirkon Szalik

Nr. 1011-201-8823

Poziom: Dla początkujących

Szydełko: 3,5 mm

Wymiary: 50 cm x 200 cm

Włóczka: Universe

Orbit (16) - 4 motki

Kup włóczękę tutaj:

<https://hobbii.pl/zirkon-szalik>

Skróty:

o: oczko

oł: oczko łańcuszka

sł: słupek

oz: oczko zwrotne

V-oczko (V-o): [1 sł, 1 oł, 1 sł] w tym samym oczku

Opis wykonania

Zrób 136 oł.

Rząd 1: V-o w 5. oł od szydełka, [omiń 2 o, V-o w następnym o] powtarzaj do końca rzędu, gdy zostaną 2 ostatnie oczka omiń 1 o, 1 sł w ostatnim o, odwróć

Rząd 2: 3 oł, omiń 1 o, [V-o w następnym łuku] powtarzaj do końca rzędu, 1 sł w oz.

Powtarzaj rząd 2 aż szalik osiągnie dł. ok. 2 m.

Pozostałą włóczkę należy wykorzystać na zrobienie frędzli.

Przyjemnego szydełkowania!

Super Cute Design







Rząd 1: V-o w 5. oł od szydełka



V-oczko: 1 sł



1 oł, 1 sł w tym samym o



Omiń 2 o



1 sł



1 oł, 1 sł w tym samym o



powtarzaj [omiń 2 o, V-o w następnym o]



Gdy zostaną 2 ostatnie oczka: omiń 1 o,



Słupek w ostatnim o




Rząd 2: 3 oł, omiń 1 o,




[V-o w następnym łuku] powtarzaj do końca rzędu.





Zakończ 1 sł w oz



Frędzle



