



WZÓR DO WYKONANIA NA DRUTACH

Currant

Komin


Design: Sys Fredens | Hobbii Design

MATERIAŁY

2 motków Portobello Eucalyptus (98)

Drut okrągły 80 cm/ 6 mm
znaczniki

WŁÓCZKA

 **Portobello**, Hobbii
60% Cotton, 28% Acrylic, 12% Wool
50 g = 120 m

PRÓBKA

14 oczek i 20 okrążeń na 10 cm x 10 cm

ROZMIAR

One size

WYMIAR

Obwód: 60 cm
Długość: 45 cm

OBJAŚNIENIE DO WZORU

Komin dziergany na okrągło na drucie z żyłką.

HASHTAGI DLA MEDIÓW SPOŁECZNOŚCIOWYCH

#hobbiidesign #hobbiicurrant

KUP WŁÓCZKĘ TUTAJ


<http://shop.hobbii.pl/currant-komin>

PYTANIA

Jeżeli masz pytanie do tego wzoru, napisz proszę do nas na kontakt@hobbii.pl
Pamiętaj proszę aby podać numer oraz nazwę wzoru.

Miłego robótkowania!

Opis wzoru



Nabierz 88 oczek na drut z żyłką i przerabiaj na okrągło.
Umieść znacznik na początku okrążenia.

Ściągacz

Dziergaj 2 cm ściąganiem ściągaczowym: 1 o. prawe, 1 o. lewe.

Kontynuuj według schematu = 4 razy.

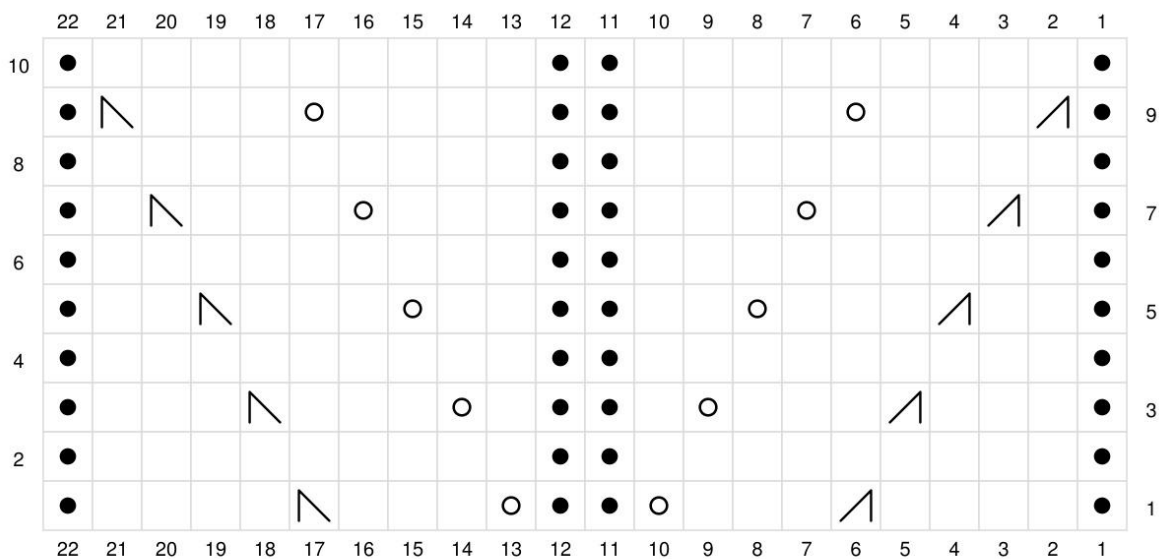
Przerabiaj aż robótka osiągnie dł. ok. 43 cm, zakończ po 10. okrążeniu w schemacie.

Ściągacz

Dziergaj 2 cm ściąganiem ściągaczowym: 1 o. prawe, 1 o. lewe.

Zamknij luźno oczka ściągaczem.

Schemat



Oczko prawe



Oczko lewe



2 oczka prawe razem



2 oczka przekręcone i przerobione razem na prawo



Narzut

Przyjemnego dziergania!

Sys Fredens